

## • Cuprins

Nr. crt.	Tema	Conținuturile	Tehnici de lucru		Pagina	Nr. ore
			Elemente de limbaj plastic	Mijloace de expresie plastică		
1.		Ora de arte vizuale și abilități practice- exerciții de folosire a pensulelor și a culorilor pigment			3	2
2.	Toamna	– Forme geometrice multicolore – Început de toamnă - pom fructifer  – Mărul din livadă – Toamna – Coverul de frunze	– Linia - culoare – Colaj - mototolire, rupere – Origami - împăturiri – Colaj - pensulație – Joc de fond Oshibana	– Culori și forme – Decupare prin rupere, mototolire, armonie – Împăturire, ritm – Armonie, ritm, modularea liniei – Modularea liniei, ritm orizontal, ritm activ	3 8 10 14 17	10
3.	Lumea plantelor	– Frunze aurii de toamnă-Sora Soarelui – Popas în lumea florilor – Frumusețile naturii-Grădina cu flori (1) – Grădina cu flori (2) – Modelaj- Fructe de toamnă	– Oshibana - pensulație – Pata de culoare – Linia continuă	– Plante presate, echilibrul, armonie – Pată plată, armonie, proporție – Linia în duet continuu, modulare – Forme realizate cu ajutorul șablonului	18 20 22 23 24	6
4.	Lumea necuvântătoarelor	– Bunica și pisica – Ursulețul Martinel – Păianjenul – Bufnița	– Linia – Jucărie – Linia - compoziție – Formă plană - decorativă	– Proporția, echilibrul, ritm orizontal, modulare orizontală, modulare forme – Modularea liniei, cercului – Ritm, modularea liniei, alternanță – Linie, ritm, modulare	25 26 27 28	6
5.	Iarna	– Omul de zăpadă-suport pentru creioane – Puzzle-Surprize de Crăciun – Iarna în parc	– Formă spațială – Obiect decorativ – Puzzle - pată picturală – Colaj - pensulație	– Ritm activ, contrast – Decupare, echilibru, armonie – Alternanță, ritm vertical	31 33 36	6
6.	Omul	– La circ – Prietenii mei – Masca – Băiatul cu coif	– Linia, modulare –Element decorativ – Linia, modulare - pată plată – Origami - pată plată	– Modulare orizontală, ritm vertical, alternanță – Modulare, ritm ondulatoriu – Modulare cerc, îndoitori	40 42 44 46	6

Nr. crt.	Tema	Conținuturile	Tehnici de lucru		Pagina	Nr. ore
			Elemente de limbaj plastic	Mijloace de expresie plastică		
7.	Organizarea activităților	– Ciupercuțe – Animale de companie - Tangram	– Element decorativ - pensulație – Tangram – Modelaj	– Ritm vertical, ritm activ, împăturiri, pliere – Obținerea tanurilor, armonie – Frământare, modelare	49 52	6
8.	Primăvara	– Crenguța de liliac – Porumbelul – Paharul - origami	– Joc de fond, linia continuă – desen – Colaj, ritm – Origami	– Pictură, desen, ritm alert, linia continuă – Desen, ritm, rupere, ritm spațial – Îndoituri, împăturiri	55 56 58	6
9.	Apa	– Lacul cu peștișori – Melcul – Pelicanul	– Compoziție - desen, pictură – Colaj - pensulație – Colaj - pictură	– Modularea cercului și a liniei – Modulare cerc, ritm, alternanță, pliere – Pată plată, modularea orizontală - linia	61 64 66	6
10.		– Teatru de păpuși: Scufița-Roșie	– Colaj, pictură, desen – Confectionare păpuși – Confectionare scenă	– Ritm, alternanță, împăturiri – Ritm, armonie, echilibru – Pată plată, armonie, mișcare	69	6
11.	Jocuri și jucării	– Păpușa din fire	– Joc de fond - pensulație – Formă spațială	– Ritm în spațiu, alternanță, contrast – Înnodări, cusături, depănări - jurubița	74	6
		– Elicopterul	– Formă spațială	– Modulare, armonie, echilibru	75	
12.	Micul croitor	– Croirea	– Formă spațială – Croirea	– Conturarea după șablon, festonarea, aplicarea punctelor de ornament	78	2

# • Ora de arte vizuale și abilități practice



- Observă imaginea. Spune care sunt activitățile desfășurate de copii.
- Denumeste materialele folosite de copii.
- Ce obiecte au realizat ei?



- identificarea materialelor (pensule, pastile și tuburi de culori, paletă etc.) și a modului de așezare pe bancă;
- exerciții de folosire a pensulelor și a culorilor pigment, creioane colorate, carioca.

## Exerciții-joc

- Colorează folosind materialele indicate.





# Forme geometrice multicolore

- Observă imaginea și recunoaște formele geometrice din care este alcătuită aceasta.





## Material necesare

- foarfecă
- lipici
- creioane colorate

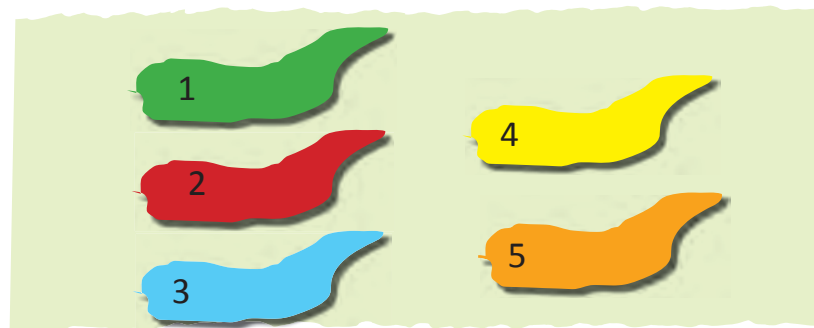
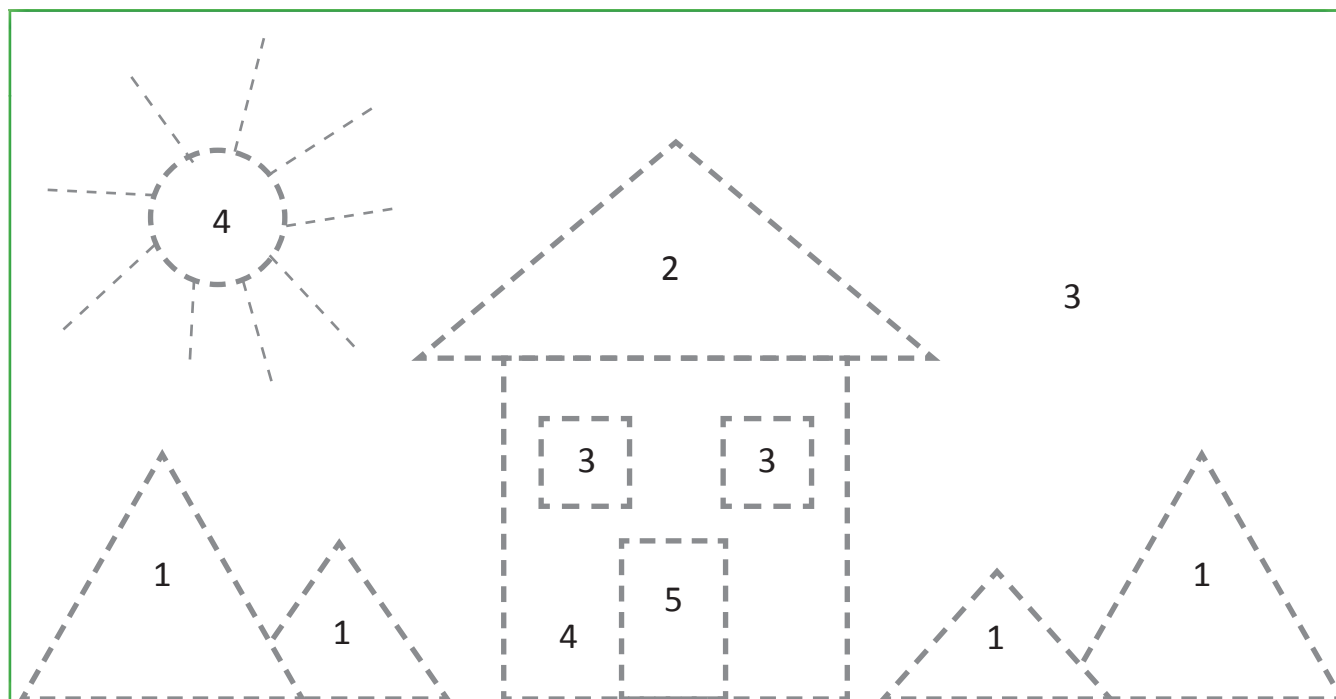


## Exerciții-joc






- Denumește formele geometrice desenate. Spune ce culoare au.



- Trasează liniile și colorează desenul potrivit codului dat.



- Decupează și apoi assemblează formele geometrice pe planșa-suport de la pagina 7.



# • Frumusețile naturii „Grădina cu flori“ (1)

- Analizează formele și culorile florilor din fotografie.

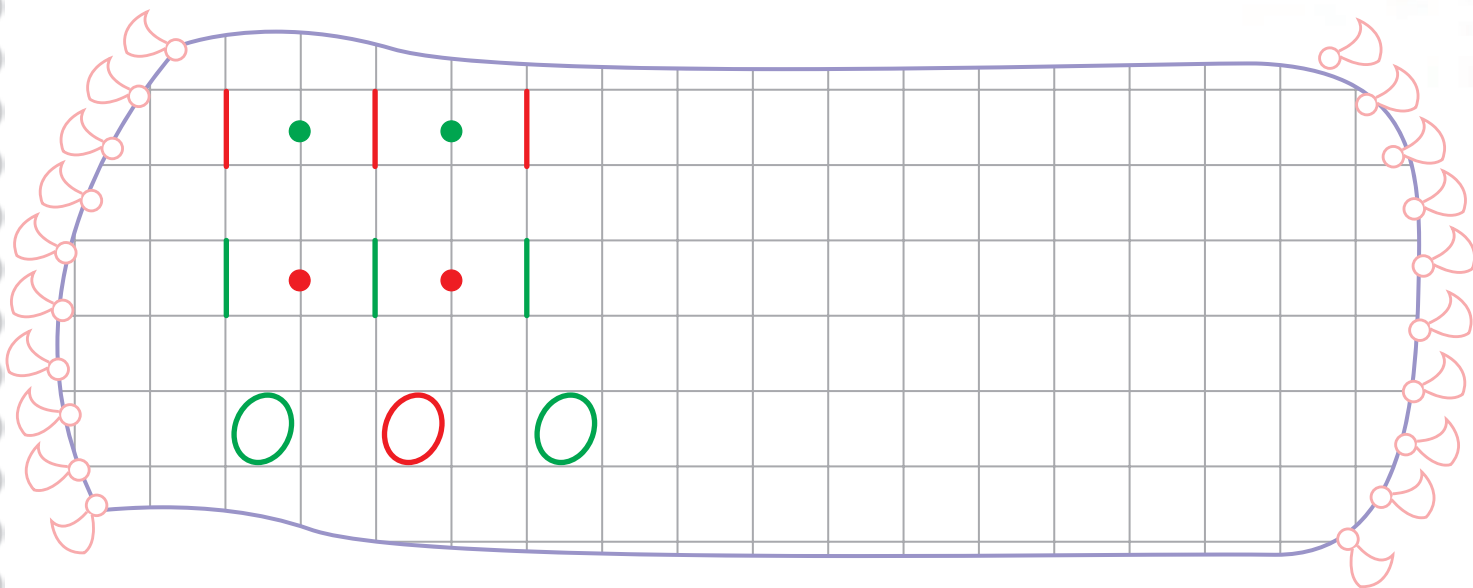


- Punctul și linia, elemente decorative


- Exerciții de așternere a culorii prin puncte, linii, pete.

## Exerciții-joc

- Completează modelul covorașului, folosind numai linii, puncte și cercuri.



- Reconstituie desenele, după model.





## „Grădina cu flori“ (2)


Linia în duct continuu



Linia continuă



Linia încurcată



- Linia continuă
- Ritm ondulatoriu

- Ritm, repetare, armonie, frumusețe, modularea liniei
- Armonia culorilor – înviorarea compoziției, înfrumusețarea ei.

același duct  
duct continuu > linie continuă



### mic dicționar

modulare plană – repetare variată a raportului coloristic (cald-rece) păstrându-se efectul de suprafață.

## Exerciții-joc

- Completează șirurile folosind instrumentele potrivite.

